



*Beach
Soccer*

TERRAIN DE BEACHSOCCER



SOMMAIRE



01


Organisation

02

Terrain


03

Financement




1. L'ORGANISATION DU BEACH-SOCCER


1.1 En quelques dates



1. L'ORGANISATION DU BEACH-SOCCER



1.2 Le développement de la pratique à la FFF (depuis 2013)



Aide au **financement**
d'infrastructures
150 K€ / saison



Formation des
Éducateurs et arbitres
Modules & certification



Promotion
de la pratique
+120 clubs H & F identifiés



Détection
des futurs talents
Interligues & CEBS



Compétitions sénior
Hommes & Femmes
*2 compétitions nationales
H & F*




Sélection Nationale
*1 Equipe de France
Championne du Monde*

Le Beach Soccer en vidéo

www.fff.fr/e/beachsoccer

2. LE TERRAIN DE BEACH-SOCCER




2.1 Caractéristiques

- **LIEU D'IMPLANTATION:**
 - Facile d'accès
 - Visible
 - Choisi en tenant compte des différents facteurs lui permettant d'assurer une durée de vie du terrain
 - Garant de la sécurité des pratiquants
- **SABLE :**
 - Doit être tamisé, nivelé et dépourvu de tout objet susceptible de constituer un risque pour les joueurs
 - Profondeur du sable : 40cm
 - Granulométrie 0,2 à 0,3
 - Quantité nécessaire : entre 700 et 800 tonnes
- **ENTRETIEN :**
 - Normes d'hygiène à respecter (désinfectant)
 - Ratissage périodique
 - Motoculteur plusieurs fois par an pour décompacter le sable
 - Nettoyage annuel biologique et mécanique en profondeur



2. LE TERRAIN DE BEACH-SOCCER



2.1 Caractéristiques

3 solutions pour construire son terrain.

1 SOLUTION SAISONNIERE

Plage ou une aire de sable (base de loisir ou lac) avec un sable fin, une surface plane, ratissée, préparée et sécurisée.

- + Facilité d'installation
- + Coût minime
- + Potentiel de développement (littoral)



10/15
K€

2 SOLUTION SURÉLEVÉE

Réhabilitation d'une ancienne installation existante (court de tennis)

- + Réhabilitation d'une structure inutilisée
- + Durée de réalisation réduits
- + Possibilité d'installation en intérieur (hangar désaffecté par exemple)



60/80
K€

3 SOLUTION PERMANENTE


Installation « en profondeur », creusement et nivellement du terrain qui sera rempli de sable

- + Facilité d'installation
- + Coût minime
- + Potentiel de développement (littoral)



80/100
K€

2. LE TERRAIN DE BEACH-SOCCER



2.2 Règlementation

ENVIRONNEMENT

- Enceinte sportive, plages, parcs de loisir...
- Présence de vestiaires et point d'eau à proximité (*arrosage du terrain si sec*)
- *Préconisations* : aire de jeu sécurisée avec clôture grillagée ou pare ballons et porte pouvant laisser entrer les machines d'entretien

DIMENSIONS

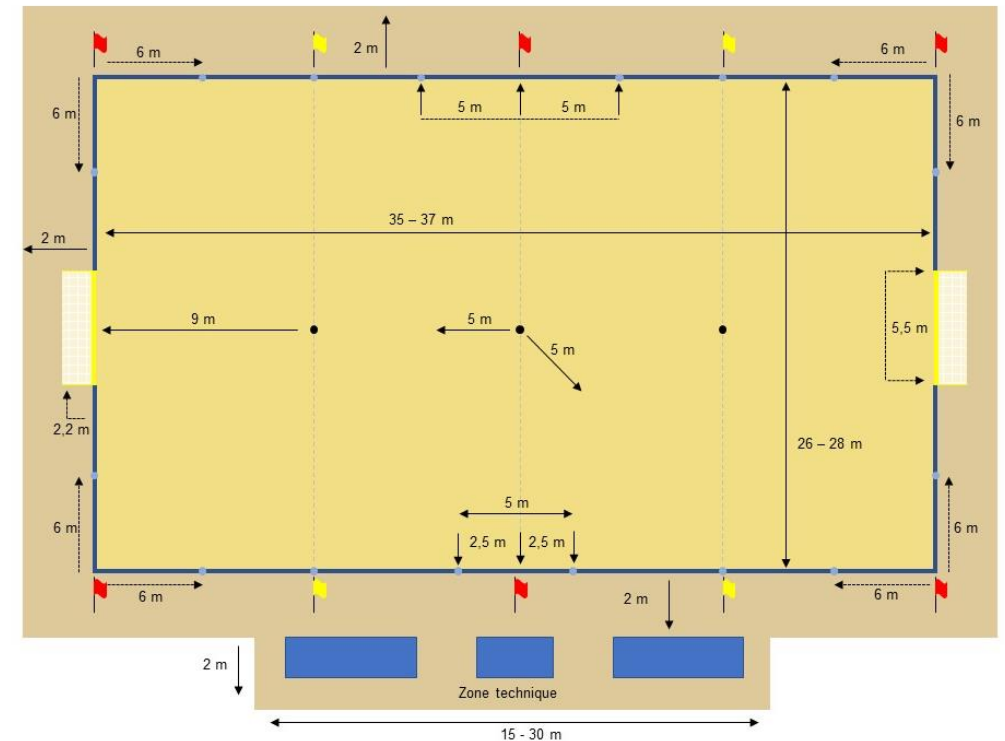
- Longueur : min. 35m – max. 37m
- Largeur : min. 26 – max. 28m
- Surface de réparation : 9m délimitée par 2 drapeaux jaunes

BUTS

- Longueur : 5,5m / hauteur : 2,2m
- Largeur montants : 10cm / couleur : jaune

SECURITE

- Zone de sécurité : 2m autour du terrain
- Pare-ballons à l'arrière des buts : 5m de hauteur



2. LE TERRAIN DE BEACH-SOCCER

2.3 La cartographie des terrains

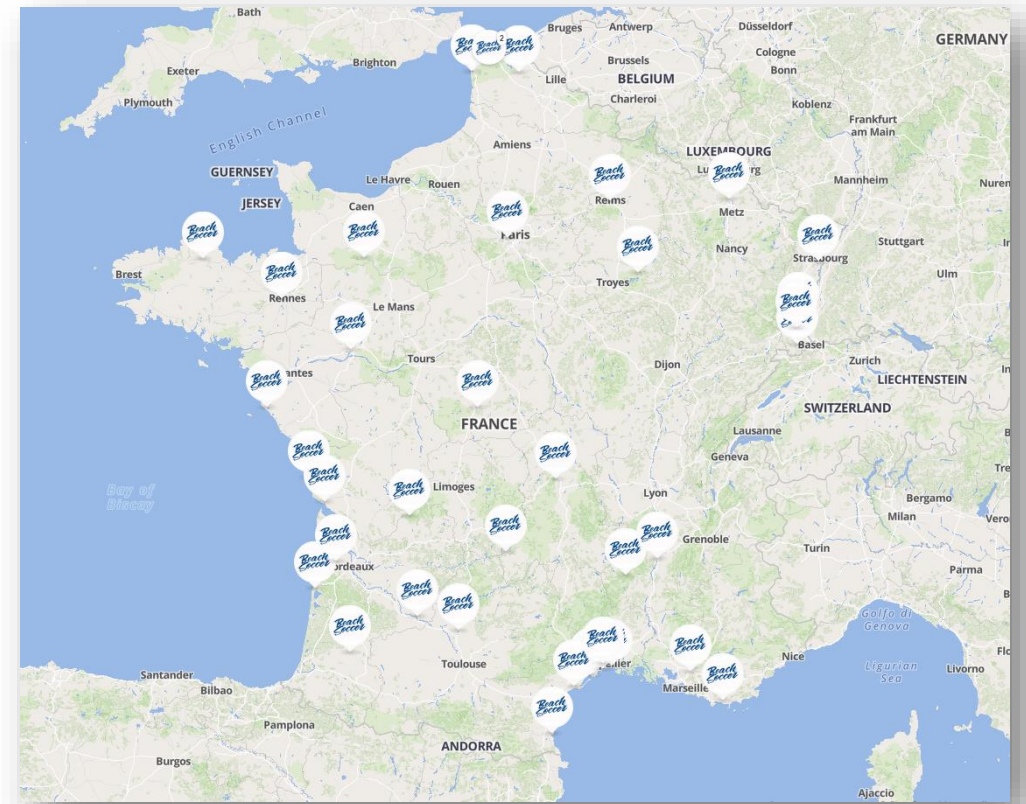
48 structures recensées

- Objectif 50 terrains 2020/2021


Cliquez sur la carte pour découvrir le espaces de Beach Soccer.

Un outil pour plusieurs utilisations :

- Rassemblements des sélections nationales*
- Tournois jeunes, séniors, féminins*
- Stages (arbitres, joueurs...)*
- Réathlétisation (centre médical)*
- Pratique loisir*



3. LE FINANCEMENT




3.1 Le F.A.F.A

Le Fond d'Aide au Football Amateur (F.A.F.A): Contribution annuelle qui accompagne le développement et la structuration du football amateur.

Aide forfaitaire de 15 000 € dans la limite de 50% du montant HT des travaux.



3. LE FINANCEMENT



3.2 Les différentes étapes d'une demande de subvention

- Télécharger la fiche projet via le lien <http://www.fff.fr/fafa>
- Prendre contact avec son District ou sa ligue d'appartenance
- Remplir la fiche projet, réunir les pièces demandées et envoyer le dossier complet par courriel à son District d'appartenance
- Le District instruit le dossier et valide ou non sa recevabilité. En cas d'avis favorable, le dossier est transmis à la ligue régionale – la Ligue effectue la même procédure et transmet ensuite à la Ligue du Football Amateur si recevable
- Le bureau exécutif de la L.F.A. valide ou non l'aide apportée au dossier sur proposition de la commission fédérale du F.A.F.A. En cas d'avis favorable, une notification est envoyée par courriel à la collectivité indiquant le montant de l'aide accordée.
- La collectivité réalise les travaux de création ou de rénovation de l'équipement dans un délai de 24 mois maximum à compter de la date du bureau exécutif de la L.F.A
- Une fois les travaux achevés et l'équipement classé, la collectivité envoie les documents justificatifs par e-mail à sa Ligue d'appartenance
- La Ligue régionale transmet les documents justificatifs à la F.F.F qui verse la subvention sur le compte de la collectivité



*Beach
Soccer*

MERCI

Pour plus d'informations :

Sébastien PESSOA – spessoa@fff.fr - +33 (0) 1 44 31 76 44 – 06 99 61 07 19